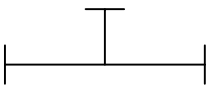
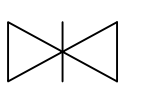
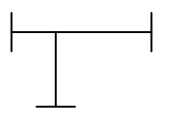
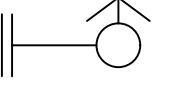
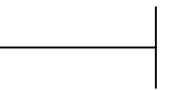
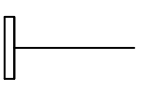

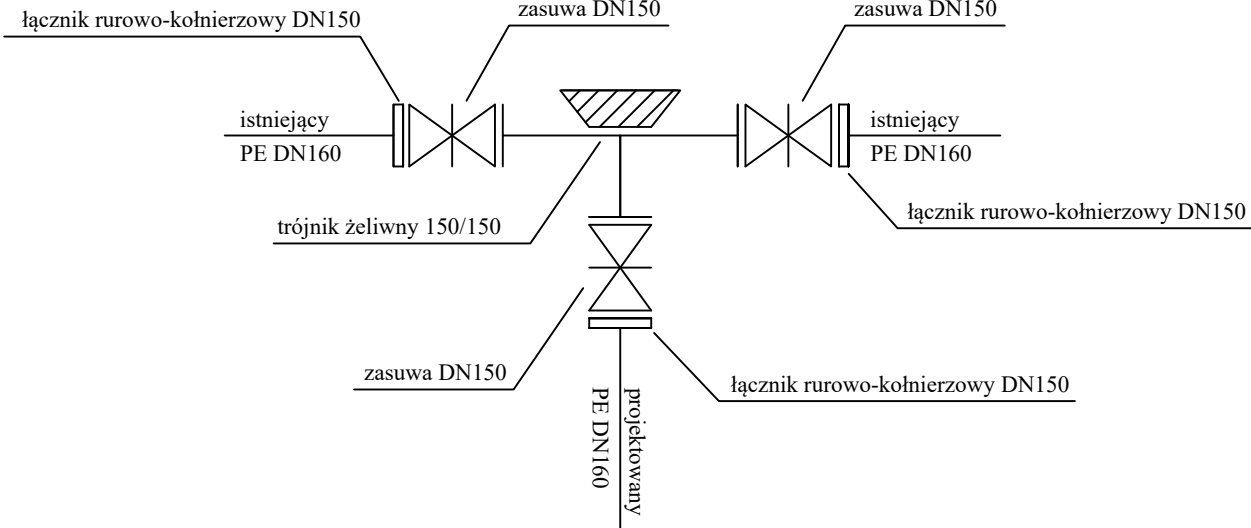
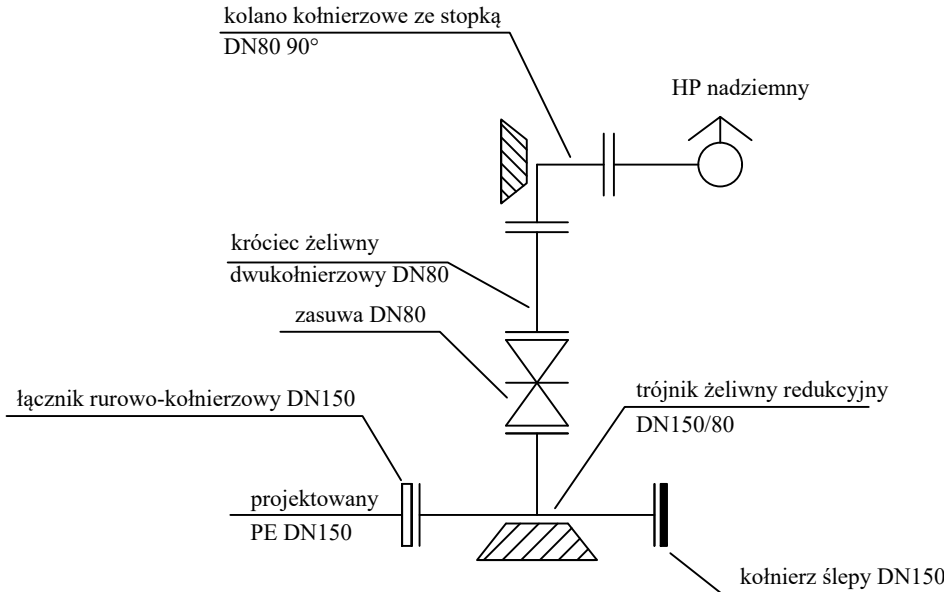


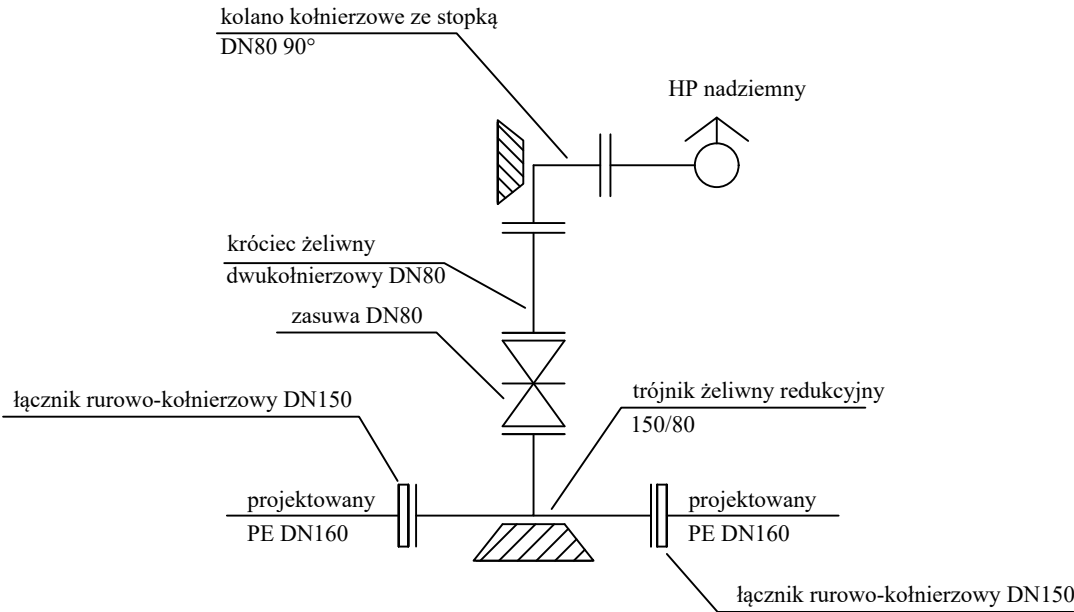
OZNACZENIE	Nazwa kształtki	Średnica	Jedn.	Ilość
	Trójnik żeliwny kołnierzowy	150/150 150/80	szt.	1 5
	Zasuwa kołnierzowa z obudową i skrzynką uliczną do zasuw	150 80	szt.	3 5
	Kolano żeliwne kołnierzowe ze stopką	80	szt.	5
	Hydrant nadziemny	80	szt.	5
	Króciec żeliwny dwukołnierzowy	80	szt.	5
	Łącznik rurowo-kołnierzowy	150	szt.	12
	Kołnierz ślepy	150	szt.	1



Węzeł "A"



Hydrant HP5



Hydrant HP1-HP4

PRO-SANIT  Biuro Usług Inżynieryjnych Garwolin ul. Jagodzińska 53 tel. 606 364 645 e-mail: pro_sanit@wp.pl		Investor: Gminna Cegłów ul. Kościuszki 4 05-319 Cegłów	Stadium: P.B.
<i>Projektował:</i> mgr inż. Daniel Baran upr. bud. do projektowania b/o w specjalności sanitarnej MAZ/0200/POOS/07 <i>Sprawdził:</i> mgr inż. Sławomir Baran upr. bud. do projektowania b/o w specjalności sanitarnej MAZ/0400/PWOS/09	Podpis:  	Inwestycja: SIEĆ WODOCIĄGOWA ORAZ KANALIZACJI SANITARNEJ W MIEJSCOWOŚCI CEGŁÓW, UL. W. OCZKO; działka nr 192 jedn. ewid. 141204_4 Cegłów	Data: 26.08.2025
		Nazwa rysunku: Schemat montażowy węzłów	Nr rys: TE5